



Сводный отчет









О количественных показателях деятельности

Информация, представленная в отчете, является результатом автоматического анализа данных, имеющихся в системе онлайн-мониторинга «PULS»

Организация: АНО "СП "ЧТОБЫ ЖИТЬ"
 Программа: ПРОЕКТ МСМ, ПРОЕКТ ПИН
 Заданный период отчета: 01.01.2019 - 31.01.2019
 Фактический период отчета: 01.01.2019 - 30.01.2019
 Отчет создан: 02.02.2019

ОСНОВНЫЕ ДАННЫЕ

1. Контакты и благополучатели

Возрастная группа	 Благополучатели				 Контакты			
				=				=
Проект МСМ	92	0	3	95	126	0	3	129
18-20	17	0	2	19	20	0	2	22
21-25	26	0	1	27	38	0	1	39
26-40	42	0	0	42	60	0	0	60
41-55	6	0	0	6	7	0	0	7
56-65	1	0	0	1	1	0	0	1
Всего	92*	0*	3*	95*	126	0	3	129

* Не является суммой значений.

2. Количество активностей по каждому виду деятельности

Вид деятельности	 С индивидуальным кодированием благополучателей	 Без индивидуального кодирования благополучателей
	=	=
01 Групповые мероприятия (количество мероприятий)	1	-
02 Аутрич-работа (количество аутрич-выходов)	4	-
03 Аутрич-работа (количество индивидуальных аутрич-выходов)	4	-
04 Консультации специалистов (количество консультаций)	44	-
05 Диагностика заболеваний (количество тестов)	70	-

3. Распределение контактов/благополучателей по видам деятельности

 Благополучатели	 Контакты
---	--

Вид деятельности	Благополучатели				Контакты			
				=				=
01 Групповые мероприятия	6	0	0	6	6	0	0	6
02 Аутрич-работа	9	0	0	9	9	0	0	9
03 Консультации специалистов	24	0	0	24	44	0	0	44
04 Диагностика заболеваний	63	0	3	66	67	0	3	70
Всего	92	0	3	95	126	0	3	129

Индивидуальное кодирование благополучателей: Да Нет

4. Распределение исполнителей по их статусу и гендеру

Статус исполнителя				Всего
01 Сотрудник	5	0	0	5

5. Анализ деятельности сотрудников

Вид деятельности	Благополучатели				Контакты			
				=				=
01 Групповые мероприятия	6	0	0	6	6	0	0	6
02 Аутрич-работа	9	0	0	9	9	0	0	9
03 Консультации специалистов	24	0	0	24	44	0	0	44
04 Диагностика заболеваний	63	0	3	66	67	0	3	70
Всего	102	0	3	105	126	0	3	129

Индивидуальное кодирование благополучателей: Да Нет

ГРУППОВЫЕ МЕРОПРИЯТИЯ

1. Распределение благополучателей и контактов по возрастным группам

Возрастная группа	Благополучатели				Контакты			
				=				=
Проект МСМ	6	0	0	6	6	0	0	6
21-25	1	0	0	1	1	0	0	1
26-40	3	0	0	3	3	0	0	3
41-55	2	0	0	2	2	0	0	2
Всего	6*	0*	0*	6*	6	0	0	6

* Не является суммой значений.

2. Распределение групповых мероприятий по местам и целевым аудиториям

Место	1	=
01 Офис проекта	1	1
Всего	1	1

Целевые группы: 1 МСМ ЛЖВ

3. Распределение групповых мероприятий по формату и целевым аудиториям

Формат	1	=
01 Группа поддержки ЛЖВ	1	1
Всего	1	1

Целевые группы: 1 МСМ ЛЖВ

4. Распределение групповых мероприятий по темам и целевым аудиториям

Тема	1	=
01 Группа поддержки	1	1
Всего	1	1

Целевые группы: 1 МСМ ЛЖВ

5. Распределение групповых мероприятий по исполнителям

Исполнитель	С индивидуальным кодированием благополучателей		Без индивидуального кодирования благополучателей	
	Количество мероприятий	Количество контактов	Количество мероприятий	Количество контактов
01 Равный консультант	1	6	-	-
Всего	1	6	-	-

6. Оценка групповых мероприятий участниками

Целевая группа	Оценка работы ведущих		Оценка мероприятия в целом		Оценка собственного вклада	
	1	2	1	2	1	2
01 МСМ ЛЖВ	5	100%	5	100%	5	100%

1 Средняя оценка (по 5-ти бальной шкале). Учтены все групповые мероприятия, участники которых заполняли форму обратной связи.
2 Доля положительных оценок (оценки 4 и 5). Учтены все групповые мероприятия, участники которых заполняли форму обратной связи.

1. Распределение благополучателей, контактов и консультаций по возрастным группам

Возрастная группа	Благополучатели				Контакты				Консультации			
				=				=				=
Проект МСМ	9	0	0	9	9	0	0	9	33	0	0	33
18-20	2	0	0	2	2	0	0	2	5	0	0	5
26-40	7	0	0	7	7	0	0	7	28	0	0	28
Всего	9*	0*	0*	9*	9	0	0	9	33	0	0	33

* Не является суммой значений.

2. Распределение благополучателей, контактов и консультаций по местам проведения аутрич-выходов

Место	Благополучатели				Контакты				Консультации			
				=				=				=
01 Офис проекта	9	0	0	9	9	0	0	9	33	0	0	33
Всего	9*	0*	0*	9*	9	0	0	9	33	0	0	33

* Не является суммой значений.

3. Распределение аутрич-выходов по местам их проведения и количеству аутрич-работников, одновременно в них участвовавших

Место	Количество аутрич-выходов				=
01 Офис проекта	4	0	0	0	4
Всего	4	0	0	0	4

4. Распределение индивидуальных аутрич-выходов по местам их проведения и статусам аутрич-работников

Место	Количество аутрич-выходов		=
	Сотрудники	Добровольцы	
01 Офис проекта	4	0	4
Всего	4	0	4

5. Распределение индивидуальных аутрич-выходов, благополучателей, контактов с ними, а также полученных ими консультаций, по аутрич-работникам

Аутич-работник	Выходы	Благополучатели				Контакты				Консультации			
					=				=				=
01 Равный консультант	4	9	0	0	9	9	0	0	9	33	0	0	33
Всего	4	9*	0*	0*	9*	9	0	0	9	33	0	0	33

* Не является суммой значений.

6. Распределение консультаций, полученных благополучателями, по темам и статусам аутич-работников, выполнявших консультирование

Тема	Консультации, выполненные сотрудниками				Консультации, выполненные добровольцами				Всего
				=				=	
01 До/послетестовое консультирование	8	0	0	8	0	0	0	0	8
02 Использование средств защиты	9	0	0	9	0	0	0	0	9
03 Сохранение здоровья	8	0	0	8	0	0	0	0	8
04 Тестирование на ВИЧ	8	0	0	8	0	0	0	0	8
Всего	33	0	0	33	0	0	0	0	33

7. Распределение благополучателей и полученных ими консультаций по темам

Тема	Благополучатели				Консультации			
				=				=
01 До/послетестовое консультирование	8	0	0	8	8	0	0	8
02 Использование средств защиты	9	0	0	9	9	0	0	9
03 Сохранение здоровья	8	0	0	8	8	0	0	8
04 Тестирование на ВИЧ	8	0	0	8	8	0	0	8
Всего	9*	0*	0*	9*	33	0	0	33

* Не является суммой значений.

8. Распределение благополучателей и выданных им направлений по видам

Вид направления	Благополучатели				Направления			
				=				=
01 Набор само тестирования	8	0	0	8	32	0	0	32
Всего	8*	0*	0*	8*	32	0	0	32

* Не является суммой значений.

1. Распределение благополучателей, контактов и консультаций по возрастным группам

Возрастная группа	Благополучатели				Контакты				Консультации			
				=				=				=
Проект МСМ	24	0	0	24	44	0	0	44	76	0	0	76
18-20	6	0	0	6	6	0	0	6	14	0	0	14
21-25	8	0	0	8	16	0	0	16	26	0	0	26
26-40	9	0	0	9	21	0	0	21	34	0	0	34
41-55	1	0	0	1	1	0	0	1	2	0	0	2
Всего	24*	0*	0*	24*	44	0	0	44	76	0	0	76

* Не является суммой значений.






2. Распределение консультаций специалистов по темам

Тема	Очные консультации				Телефонные консультации				Интернет-консультации				Всего
				=				=				=	
01 ВИЧ, лечение, приверженность	21	0	0	21	0	0	0	0	1	0	0	1	22
02 Группа поддержки	2	0	0	2	0	0	0	0	0	0	0	0	2
03 Дискордантные отношения	8	0	0	8	0	0	0	0	0	0	0	0	8
04 До/послетестовое консультирование	8	0	0	8	0	0	0	0	0	0	0	0	8
05 Использование средств защиты	3	0	0	3	0	0	0	0	0	0	0	0	3
06 Лечение ИППП	1	0	0	1	0	0	0	0	0	0	0	0	1
07 Приверженность к наблюдению в ЛПУ	4	0	0	4	0	0	0	0	0	0	0	0	4
08 Психо-социальные вопросы	3	0	0	3	0	0	0	0	0	0	0	0	3
09 Равное консультирование	3	0	0	3	0	0	0	0	0	0	0	0	3
10 Сексуальное здоровье	3	0	0	3	0	0	0	0	0	0	0	0	3
11 Социальное сопровождение и поддержка	19	0	0	19	0	0	0	0	0	0	0	0	19
Всего	75	0	0	75	0	0	0	0	1	0	0	1	76

3. Распределение консультаций специалистов по исполнителям

Исполнитель	Очные консультации				Телефонные консультации				Интернет-консультации				Всего
				=				=				=	
01 Консультант	2	0	0	2	0	0	0	0	0	0	0	0	2
02 Врач	14	0	0	14	0	0	0	0	0	0	0	0	14
03 Консультант	58	0	0	58	0	0	0	0	1	0	0	1	59
04 Консультант	1	0	0	1	0	0	0	0	0	0	0	0	1
Всего	75	0	0	75	0	0	0	0	1	0	0	1	76







4. Распределение благополучателей и выданных им направлений по видам

Вид направления	Благополучатели				Направления			
				=				=
01 Тестирование на ВИЧ	7	0	0	7	13	0	0	13
02 дерматовенеролог	1	0	0	1	1	0	0	1
03 инфекционист	14	0	0	14	29	0	0	29
04 равный консультант	2	0	0	2	7	0	0	7
Всего	19*	0*	0*	19*	50	0	0	50

* Не является суммой значений.

ДИАГНОСТИКА ЗАБОЛЕВАНИЙ

1. Распределение благополучателей и контактов по возрастным группам

Возрастная группа	Благополучатели				Контакты			
				=				=
Проект МСМ	63	0	3	66	67	0	3	70
18-20	12	0	2	14	12	0	2	14
21-25	19	0	1	20	21	0	1	22
26-40	27	0	0	27	29	0	0	29
41-55	4	0	0	4	4	0	0	4
56-65	1	0	0	1	1	0	0	1
Всего	63*	0*	3*	66*	67	0	3	70

* Не является суммой значений.

2. Распределение всех протестированных благополучателей по видам пройденных тестов с указанием количества благополучателей, получивших положительный результат теста

Вид теста	Количество протестированных благополучателей				Количество благополучателей получивших положительный результат теста			
				=				=
01 Сифилис	2	0	0	2	0	0	0	0
02 Тест на ВИЧ	63	0	3	66	6	0	0	6
Всего	63*	0*	3*	66*	6	0	0	6

* Не является суммой значений.

3. Распределение общего количества проведенных тестов по их видам и статусам полученных результатов

Вид теста	Положительный результат теста				Отрицательный результат теста				Нет данных о результате теста				Всего
				=				=				=	
01 Сифилис	0	0	0	0	2	0	0	2	0	0	0	0	2
02 Тест на ВИЧ	6	0	0	6	59	0	3	62	0	0	0	0	68
Всего	6	0	0	6	61	0	3	64	0	0	0	0	70

4. Распределение общего количества проведенных тестов по их видам и составляющим процесса тестирования

Вид теста	Консультация ДО теста				Получение результата теста				Консультация ПОСЛЕ теста			
				=				=				=
01 Сифилис	2	0	0	2	2	0	0	2	2	0	0	2
02 Тест на ВИЧ	65	0	3	68	65	0	3	68	65	0	3	68
Всего	67	0	3	70	67	0	3	70	67	0	3	70

5. Распределение данных по исполнителям

Исполнитель	Благополучатели				Контакты			
				=				=
01 Консультант	58	0	3	61	62	0	3	65
02 Консультант	5	0	0	5	5	0	0	5
Всего	63*	0*	3*	66*	67	0	3	70

* Не является суммой значений.

6. Распределение благополучателей и выданных им направлений по видам

Вид направления	Благополучатели				Направления			
				=				=
01 инфекционист	6	0	0	6	6	0	0	6
Всего	6*	0*	0*	6*	6	0	0	6

* Не является суммой значений.








РАСПРОСТРАНЕННЫЕ МАТЕРИАЛЫ И ВЫДАННЫЕ НАПРАВЛЕНИЯ








1. Распределение распространенных материалов и выданных направлений по видам деятельности








Вид деятельности	 Презервативы	 Лубриканты	 Инфоматериалы	 Направления
01  Групповые мероприятия	48	8	0	0
02  Аутрич-работа	135	9	9	32
03  Консультации специалистов	12	0	0	50
04  Диагностика заболеваний	200	138	2	6
Всего	395	155	11	88








Индивидуальное кодирование благополучателей:  Да  Нет

2. Распределение распространенных материалов и выданных направлений по видам деятельности и гендеру благополучателей

		 Распространенные инфоматериалы									
		С индивидуальным кодированием благополучателей					Без индивидуального кодирования благополучателей				
					=				?	=	
01	Аутрич-работа	9	0	0	9	-	-	-	-	-	
02	Диагностика заболеваний	2	0	0	2	-	-	-	-	-	
	Всего	11	0	0	11	-	-	-	-	-	

		 Распространенные презервативы									
		С индивидуальным кодированием благополучателей					Без индивидуального кодирования благополучателей				
					=				?	=	
01	Групповые мероприятия	48	0	0	48	-	-	-	-	-	
02	Аутрич-работа	135	0	0	135	-	-	-	-	-	
03	Консультации специалистов	12	0	0	12	-	-	-	-	-	
04	Диагностика заболеваний	181	0	19	200	-	-	-	-	-	
	Всего	376	0	19	395	-	-	-	-	-	

		 Распространенные лубриканты									
		С индивидуальным кодированием благополучателей					Без индивидуального кодирования благополучателей				
					=				?	=	
01	Групповые мероприятия	8	0	0	8	-	-	-	-	-	
02	Аутрич-работа	9	0	0	9	-	-	-	-	-	
03	Диагностика заболеваний	126	0	12	138	-	-	-	-	-	
	Всего	143	0	12	155	-	-	-	-	-	

		 Выданные направления									
		С индивидуальным кодированием благополучателей					Без индивидуального кодирования благополучателей				
					=				?	=	

				=				?	=
01 Аутрич-работа	32	0	0	32	-	-	-	-	-
02 Консультации специалистов	50	0	0	50	-	-	-	-	-
03 Диагностика заболеваний	6	0	0	6	-	-	-	-	-
Всего	88	0	0	88	-	-	-	-	-

3. Распределение выданных направлений по их видам и гендеру благополучателей

Вид направления	 Количество благополучателей, получивших направления				 Количество выданных направлений			
				=				=
01 Набор самотестирования	8	0	0	8	32	0	0	32
02 Тестирование на ВИЧ	7	0	0	7	13	0	0	13
03 дерматовенеролог	1	0	0	1	1	0	0	1
04 инфекционист	18	0	0	18	35	0	0	35
05 равный консультант	2	0	0	2	7	0	0	7
Всего	29*	0*	0*	29	88	0	0	88

* Не является суммой значений.