



Сводный отчет

О количественных показателях деятельности

Информация, представленная в отчете, является результатом автоматического анализа данных, имеющихся в системе онлайн-мониторинга «PULS»

Организация: АНО "СП "ЧТОБЫ ЖИТЬ"

Программа: ПРОЕКТ МСМ, ПРОЕКТ ПИН









Заданный период отчета: 01.01.2018 - 31.12.2018

Фактический период отчета: 01.01.2018 - 30.12.2018

Отчет создан: 09.01.2019

ОСНОВНЫЕ ДАННЫЕ

1. Контакты и благополучатели

Возрастная группа	 Благополучатели				 Контакты			
				=				=
Проект МСМ	713	4	0	717	1021	4	0	1025
18-20	150	2	0	152	238	2	0	240
21-25	183	2	0	185	249	2	0	251
26-40	347	0	0	347	491	0	0	491
41-55	33	0	0	33	43	0	0	43
Проект ПИН	120	63	0	183	137	71	0	208
18-20	2	2	0	4	3	3	0	6
21-25	6	4	0	10	7	5	0	12
26-30	46	21	0	67	48	23	0	71
31-40	49	25	0	74	57	29	0	86
41-55	16	10	0	26	21	10	0	31
56-99	1	1	0	2	1	1	0	2
Всего	822*	67*	0*	889*	1158	75	0	1233

* Не является суммой значений.

2. Количество активностей по каждому виду деятельности

Вид деятельности	 С индивидуальным кодированием благополучателей	 Без индивидуального кодирования благополучателей
	=	=
01 Групповые мероприятия (количество мероприятий)	1	-
02 Аутрич-работа (количество аутрич-выходов)	92	-
03 Аутрич-работа (количество индивидуальных аутрич-выходов)	97	-

04	Консультации специалистов (количество консультаций)	181	-
05	Общественный центр (количество посещений)	103	-
06	Диагностика заболеваний (количество тестов)	711	-

3. Распределение контактов/благополучателей по видам деятельности

Вид деятельности	Благополучатели				Контакты			
				=				=
01 Групповые мероприятия	4	0	0	4	4	0	0	4
02 Аутрич-работа	205	0	0	205	234	0	0	234
03 Консультации специалистов	92	0	0	92	181	0	0	181
04 Общественный центр	95	0	0	95	103	0	0	103
05 Диагностика заболеваний	522	67	0	589	636	75	0	711
Всего	822	67	0	889	1158	75	0	1233

Индивидуальное кодирование благополучателей: Да Нет

4. Распределение исполнителей по их статусу и гендеру

Статус исполнителя				Всего
01 Сотрудник	8	1	0	9

5. Анализ деятельности сотрудников

Вид деятельности	Благополучатели				Контакты			
				=				=
01 Групповые мероприятия	4	0	0	4	4	0	0	4
02 Аутрич-работа	205	0	0	205	234	0	0	234
03 Консультации специалистов	92	0	0	92	181	0	0	181
04 Общественный центр	95	0	0	95	103	0	0	103
05 Диагностика заболеваний	522	67	0	589	636	75	0	711
Всего	918	67	0	985	1158	75	0	1233

Индивидуальное кодирование благополучателей: Да Нет

ГРУППОВЫЕ МЕРОПРИЯТИЯ

1. Распределение благополучателей и контактов по возрастным группам

|--|--|--|

Возрастная группа	Благополучатели				Контакты			
				=				=
Проект МСМ	4	0	0	4	4	0	0	4
26-40	2	0	0	2	2	0	0	2
41-55	2	0	0	2	2	0	0	2
Всего	4*	0*	0*	4*	4	0	0	4

* Не является суммой значений.

2. Распределение групповых мероприятий по местам и целевым аудиториям

Место		=
01 Офис проекта	1	1
Всего	1	1

Целевые группы: МСМ ЛЖВ

3. Распределение групповых мероприятий по формату и целевым аудиториям

Формат		=
01 Группа поддержки ЛЖВ	1	1
Всего	1	1

Целевые группы: МСМ ЛЖВ

4. Распределение групповых мероприятий по темам и целевым аудиториям

Тема		=
01 Сохранение здоровья	1	1
Всего	1	1

Целевые группы: МСМ ЛЖВ

5. Распределение групповых мероприятий по исполнителям

Исполнитель	С индивидуальным кодированием благополучателей		Без индивидуального кодирования благополучателей	
	Количество мероприятий	Количество контактов	Количество мероприятий	Количество контактов
01 xxxxxxxx	1	4	-	-
Всего	1	4	-	-

1. Распределение благополучателей, контактов и консультаций по возрастным группам

Возрастная группа	Благополучатели				Контакты				Консультации			
				=				=				=
Проект МСМ	205	0	0	205	234	0	0	234	271	0	0	271
18-20	31	0	0	31	37	0	0	37	42	0	0	42
21-25	44	0	0	44	47	0	0	47	54	0	0	54
26-40	111	0	0	111	129	0	0	129	150	0	0	150
41-55	19	0	0	19	21	0	0	21	25	0	0	25
Всего	205*	0*	0*	205*	234	0	0	234	271	0	0	271

* Не является суммой значений.

2. Распределение благополучателей, контактов и консультаций по местам проведения аутич-выходов

Место	Благополучатели				Контакты				Консультации			
				=				=				=
01 Бар	5	0	0	5	5	0	0	5	5	0	0	5
02 Встреча по договоренности	4	0	0	4	4	0	0	4	4	0	0	4
03 Кабаре Бурлеск	16	0	0	16	16	0	0	16	16	0	0	16
04 Ночной клуб FAME	53	0	0	53	57	0	0	57	75	0	0	75
05 Офис проекта	45	0	0	45	64	0	0	64	78	0	0	78
06 Сауна	85	0	0	85	88	0	0	88	93	0	0	93
Всего	205*	0*	0*	205*	234	0	0	234	271	0	0	271

* Не является суммой значений.

3. Распределение аутич-выходов по местам их проведения и количеству аутич-работников, одновременно в них участвовавших

Место	Количество аутич-выходов				=
01 Бар	2	0	0	0	2
02 Встреча по договоренности	1	0	0	0	1
03 Кабаре Бурлеск	2	0	0	0	2
04 Ночной клуб FAME	22	2	0	0	24
05 Офис проекта	16	3	0	0	19
06 Сауна	44	0	0	0	44

4. Распределение индивидуальных аутич-выходов по местам их проведения и статусам аутич-работников

Место	Количество аутич-выходов		=
	Сотрудники	Добровольцы	
01 Бар	2	0	2
02 Встреча по договоренности	1	0	1
03 Кабаре Бурлеск	2	0	2
04 Ночной клуб FAME	26	0	26
05 Офис проекта	22	0	22
06 Сауна	44	0	44
Всего	97	97	

5. Распределение индивидуальных аутич-выходов, благополучателей, контактов с ними, а также полученных ими консультаций, по аутич-работникам

Аутич-работник	Выходы	Благополучатели				Контакты				Консультации			
					=				=				=
01 xxxxxxxx	13	22	0	0	22	23	0	0	23	23	0	0	23
02 xxxxxxxx	66	147	0	0	147	154	0	0	154	178	0	0	178
03 xxxxxxxx	18	39	0	0	39	57	0	0	57	70	0	0	70
Всего	97	205*	0*	0*	205*	234	0	0	234	271	0	0	271

* Не является суммой значений.

6. Распределение консультаций, полученных благополучателями, по темам и статусам аутич-работников, выполнявших консультирование

Тема	Консультации, выполненные сотрудниками				Консультации, выполненные добровольцами				Всего
				=				=	
01 Приверженность к АРВТ	1	0	0	1	0	0	0	0	1
02 ВИЧ, лечение, приверженность	3	0	0	3	0	0	0	0	3
03 До/послетестовое консультирование	5	0	0	5	0	0	0	0	5
04 Использование средств защиты	105	0	0	105	0	0	0	0	105
05 Лечение ИППП	4	0	0	4	0	0	0	0	4
06 Сексуальное здоровье	58	0	0	58	0	0	0	0	58
07 Сохранение здоровья	31	0	0	31	0	0	0	0	31
08 Социальное сопровождение и поддержка	3	0	0	3	0	0	0	0	3
09 Тестирование на ВИЧ	61	0	0	61	0	0	0	0	61

7. Распределение благополучателей и полученных ими консультаций по темам

Тема	Благополучатели				Консультации			
				=				=
01 Приверженность к АРВТ	1	0	0	1	1	0	0	1
02 ВИЧ, лечение, приверженность	3	0	0	3	3	0	0	3
03 До/послетестовое консультирование	5	0	0	5	5	0	0	5
04 Использование средств защиты	96	0	0	96	105	0	0	105
05 Лечение ИППП	4	0	0	4	4	0	0	4
06 Сексуальное здоровье	49	0	0	49	58	0	0	58
07 Сохранение здоровья	27	0	0	27	31	0	0	31
08 Социальное сопровождение и поддержка	3	0	0	3	3	0	0	3
09 Тестирование на ВИЧ	59	0	0	59	61	0	0	61
Всего	205*	0*	0*	205*	271	0	0	271

* Не является суммой значений.

8. Распределение благополучателей и выданных им направлений по видам

Вид направления	Благополучатели				Направления			
				=				=
01 Набор самотестирования	31	0	0	31	35	0	0	35
02 Тестирование на ВИЧ	59	0	0	59	66	0	0	66
03 дерматовенеролог	2	0	0	2	3	0	0	3
04 инфекционист	3	0	0	3	4	0	0	4
05 равный консультант	1	0	0	1	1	0	0	1
06 соц работник	2	0	0	2	2	0	0	2
Всего	90*	0*	0*	90*	111	0	0	111

* Не является суммой значений.

КОНСУЛЬТАЦИИ СПЕЦИАЛИСТОВ

1. Распределение благополучателей, контактов и консультаций по возрастным группам

Возрастная группа	Благополучатели				Контакты				Консультации			
				=				=				=
Проект МСМ	92	0	0	92	181	0	0	181	244	0	0	244

18-20 Возрастная группа				=				=				=
21-25	17	0	0	17	42	0	0	42	56	0	0	56
26-40	60	0	0	60	104	0	0	104	141	0	0	141
41-55	6	0	0	6	9	0	0	9	11	0	0	11
Всего	92*	0*	0*	92*	181	0	0	181	244	0	0	244

* Не является суммой значений.

2. Распределение консультаций специалистов по темам

Тема	Очные консультации				Телефонные консультации				Интернет-консультации				Всего
				=				=				=	
01 Приверженность к АРВТ	7	0	0	7	0	0	0	0	0	0	0	0	7
02 ВИЧ, лечение, приверженность	74	0	0	74	1	0	0	1	0	0	0	0	75
03 До/послетестовое консультирование	15	0	0	15	0	0	0	0	0	0	0	0	15
04 Использование средств защиты	1	0	0	1	0	0	0	0	0	0	0	0	1
05 Лечение ИППП	22	0	0	22	0	0	0	0	0	0	0	0	22
06 Приверженность к наблюдению в ЛПУ	42	0	0	42	0	0	0	0	0	0	0	0	42
07 Психо-социальные вопросы	19	0	0	19	0	0	0	0	0	0	0	0	19
08 Сексуальное здоровье	11	0	0	11	0	0	0	0	0	0	0	0	11
09 Сохранение здоровья	8	0	0	8	0	0	0	0	0	0	0	0	8
10 Социальное сопровождение и поддержка	44	0	0	44	0	0	0	0	0	0	0	0	44
Всего	243	0	0	243	1	0	0	1	0	0	0	0	244

3. Распределение консультаций специалистов по исполнителям

Исполнитель	Очные консультации				Телефонные консультации				Интернет-консультации				Всего
				=				=				=	
01 xxxxxxxx	68	0	0	68	1	0	0	1	0	0	0	0	69
02 xxxxxxxx	24	0	0	24	0	0	0	0	0	0	0	0	24
03 xxxxxxxx	80	0	0	80	0	0	0	0	0	0	0	0	80
04 xxxxxxxx	8	0	0	8	0	0	0	0	0	0	0	0	8
05 xxxxxxxx	63	0	0	63	0	0	0	0	0	0	0	0	63
Всего	243	0	0	243	1	0	0	1	0	0	0	0	244

4. Распределение благополучателей и выданных им направлений по видам

Вид направления	Благополучатели				Направления			
				=				=
01 Тестирование на ВИЧ	1	0	0	1	2	0	0	2
02 дерматовенеролог	3	0	0	3	4	0	0	4

03	инфекционист Вид направления	49	0	0	49	91	0	0	91
04	психолог	6	0	0	6	8	0	0	8
05	равный консультант	2	0	0	2	3	0	0	3
	Всего	50*	0*	0*	50*	108	0	0	108

* Не является суммой значений.

ОБЩЕСТВЕННЫЙ ЦЕНТР

1. Распределение благополучателей и контактов по возрастным группам

Возрастная группа	Благополучатели				Контакты			
				=				=
Проект МСМ	95	0	0	95	103	0	0	103
18-20	13	0	0	13	14	0	0	14
21-25	30	0	0	30	30	0	0	30
26-40	47	0	0	47	54	0	0	54
41-55	5	0	0	5	5	0	0	5
Всего	95*	0*	0*	95*	103	0	0	103

* Не является суммой значений.

3. Распределение благополучателей и выданных им направлений по видам

Вид направления	Благополучатели				Направления			
				=				=
01 Тестирование на ВИЧ	60	0	0	60	68	0	0	68
02 равный консультант	1	0	0	1	1	0	0	1
03 соц работник	1	0	0	1	1	0	0	1
Всего	61*	0*	0*	61*	70	0	0	70

* Не является суммой значений.

ДИАГНОСТИКА ЗАБОЛЕВАНИЙ

1. Распределение благополучателей и контактов по возрастным группам

Возрастная группа	Благополучатели				Контакты			
				=				=
Проект МСМ	410	4	0	414	499	4	0	503
18-20	122	2	0	124	161	2	0	163

Возрастная группа				=				=
21-25	109	2	0	111	130	2	0	132
26-40	173	0	0	173	202	0	0	202
41-55	6	0	0	6	6	0	0	6
Проект ПИН	120	63	0	183	137	71	0	208
18-20	2	2	0	4	3	3	0	6
21-25	6	4	0	10	7	5	0	12
26-30	46	21	0	67	48	23	0	71
31-40	49	25	0	74	57	29	0	86
41-55	16	10	0	26	21	10	0	31
56-99	1	1	0	2	1	1	0	2
Всего	522*	67*	0*	589*	636	75	0	711

* Не является суммой значений.

2. Распределение всех протестированных благополучателей по видам пройденных тестов с указанием количества благополучателей, получивших положительный результат теста

Вид теста	Количество протестированных благополучателей				Количество благополучателей получивших положительный результат теста			
				=				=
01 Гепатит В	8	0	0	8	0	0	0	0
02 Гепатит С	7	0	0	7	1	0	0	1
03 Сифилис	23	0	0	23	1	0	0	1
04 Тест на ВИЧ	518	67	0	585	67	11	0	78
Всего	521*	67*	0*	588*	68	11	0	79

* Не является суммой значений.

3. Распределение общего количества проведенных тестов по их видам и статусам полученных результатов

Вид теста	Положительный результат теста				Отрицательный результат теста				Нет данных о результате теста				Всего
				=				=				=	
01 Гепатит В	0	0	0	0	8	0	0	8	0	0	0	0	8
02 Гепатит С	1	0	0	1	7	0	0	7	0	0	0	0	8
03 Сифилис	1	0	0	1	23	0	0	23	0	0	0	0	24
04 Тест на ВИЧ	70	11	0	81	525	64	0	589	1	0	0	1	671
Всего	72	11	0	83	563	64	0	627	1	0	0	1	711

4. Распределение общего количества проведенных тестов по их видам и составляющим процесса тестирования

Вид теста	Консультация ДО теста				Получение результата теста				Консультация ПОСЛЕ теста			
				=				=				=
01 Гепатит В	8	0	0	8	8	0	0	8	8	0	0	8
02 Гепатит С	8	0	0	8	8	0	0	8	8	0	0	8
03 Сифилис	24	0	0	24	24	0	0	24	24	0	0	24
04 Тест на ВИЧ	596	75	0	671	595	75	0	670	595	75	0	670
Всего	636	75	0	711	635	75	0	710	635	75	0	710

5. Распределение данных по исполнителям

Исполнитель	Благополучатели				Контакты			
				=				=
01 xxxxxxxx	152	0	0	152	195	0	0	195
02 xxxxxxxx	120	63	0	183	137	71	0	208
03 xxxxxxxx	14	0	0	14	14	0	0	14
04 xxxxxxxx	219	0	0	219	238	0	0	238
05 xxxxxxxx	50	4	0	54	52	4	0	56
Всего	522*	67*	0*	589*	636	75	0	711

* Не является суммой значений.

6. Распределение благополучателей и выданных им направлений по видам

Вид направления	Благополучатели				Направления			
				=				=
01 Инфекционист	22	8	0	30	23	8	0	31
02 Соц работник	1	0	0	1	1	0	0	1
03 инфекционист	36	0	0	36	36	0	0	36
04 психолог	1	0	0	1	1	0	0	1
05 равный консультант	13	0	0	13	13	0	0	13
06 соц работник	5	0	0	5	5	0	0	5
Всего	58*	8*	0*	66*	79	8	0	87

* Не является суммой значений.

РАСПРОСТРАНЕННЫЕ МАТЕРИАЛЫ И ВЫДАННЫЕ НАПРАВЛЕНИЯ

1. Распределение распространенных материалов и выданных направлений по видам деятельности

Вид деятельности				
	Презервативы	Лубриканты	Инфоматериалы	Направления

01 Вид деятельности	40 Презервативы	131 Лубриканты	46 Инфоматериалы	111 Направления
02 Аутрич-работа	2848	131	46	111
03 Консультации специалистов	441	24	0	108
04 Общественный центр	330	44	79	70
05 Диагностика заболеваний	3316	211	12	87
Всего	6975	414	137	376

Индивидуальное кодирование благополучателей: Да Нет

2. Распределение распространенных материалов и выданных направлений по видам деятельности и гендеру благополучателей

Распространенные инфоматериалы

	С индивидуальным кодированием благополучателей				Без индивидуального кодирования благополучателей				
				=				?	=
01 Аутрич-работа	46	0	0	46	-	-	-	-	-
02 Общественный центр	79	0	0	79	-	-	-	-	-
03 Диагностика заболеваний	8	4	0	12	-	-	-	-	-
Всего	133	4	0	137	-	-	-	-	-

Распространенные презервативы

	С индивидуальным кодированием благополучателей				Без индивидуального кодирования благополучателей				
				=				?	=
01 Групповые мероприятия	40	0	0	40	-	-	-	-	-
02 Аутрич-работа	2848	0	0	2848	-	-	-	-	-
03 Консультации специалистов	441	0	0	441	-	-	-	-	-
04 Общественный центр	330	0	0	330	-	-	-	-	-
05 Диагностика заболеваний	3148	168	0	3316	-	-	-	-	-
Всего	6807	168	0	6975	-	-	-	-	-

Распространенные лубриканты

	С индивидуальным кодированием благополучателей				Без индивидуального кодирования благополучателей				
				=				?	=
01 Групповые мероприятия	4	0	0	4	-	-	-	-	-
02 Аутрич-работа	131	0	0	131	-	-	-	-	-
03 Консультации специалистов	24	0	0	24	-	-	-	-	-
04 Общественный центр	44	0	0	44	-	-	-	-	-
05 Диагностика заболеваний	207	4	0	211	-	-	-	-	-
Всего	410	4	0	414	-	-	-	-	-

Выданные направления

	С индивидуальным кодированием благополучателей				Без индивидуального кодирования благополучателей				
				=				?	=

				=				?	=
01 Аутрич-работа	111	0	0	111	-	-	-	-	-
02 Консультации специалистов	108	0	0	108	-	-	-	-	-
03 Общественный центр	70	0	0	70	-	-	-	-	-
04 Диагностика заболеваний	79	8	0	87	-	-	-	-	-
Всего	368	8	0	376	-	-	-	-	-

3. Распределение выданных направлений по их видам и гендеру благополучателей

Вид направления	 Количество благополучателей, получивших направления				 Количество выданных направлений			
				=				=
01 Инфекционист	22	8	0	30	23	8	0	31
02 Набор самотестирования	31	0	0	31	35	0	0	35
03 Соц работник	1	0	0	1	1	0	0	1
04 Тестирование на ВИЧ	118	0	0	118	136	0	0	136
05 дерматовенеролог	5	0	0	5	7	0	0	7
06 инфекционист	74	0	0	74	131	0	0	131
07 психолог	7	0	0	7	9	0	0	9
08 равный консультант	15	0	0	15	18	0	0	18
09 соц работник	8	0	0	8	8	0	0	8
Всего	241*	8*	0*	249	368	8	0	376

* Не является суммой значений.